

PERGO®

ORIGINAL LAMINATE
COLLECTIE 2023-2024



FLOORS FOR REAL LIFE

Bij Pergo maken we buitengewoon mooie en extreem slijtvaste vloeren. Geen tussenoplossingen, geen compromissen, alleen het beste van de Scandinavische markt inzake functionaliteit, design en techniek. Wij hebben laminaat uitgevonden en zijn sinds 1970 bezig met het innoveren van vloerbekledingen die steeds maar beter worden. Vloeren die gemakkelijk te plaatsen en te onderhouden zijn. Dankzij ons uitgebreid assortiment voor parket, vinyl & laminaat vind je bij ons ongetwijfeld de voor jou perfecte vloer.

Blader verder en geef je ogen de kost.

STAVANGER L0345-05002 HAVEN EIK



04

WAAROM PERGO-LAMINAATVLOEREN
Onze laminaatvloeren zijn gemakkelijk te reinigen, eenvoudig te plaatsen en duurzaam. Dankzij onze waaiër aan formaten en stijlen vind je beslist de vloer die bij jou past.

06

EEN SENSATIE IN DE VLOERENWERELD
Door de natuurlijke schoonheid van onze laminaatvloeren, kan je haast niet geloven dat het geen hout is.

10

DUURZAAM. NATUURLIJK.
We werken continu aan het minimaliseren van onze impact op het milieu. We kijken kritisch naar ons productieproces en zijn steeds op zoek naar nieuwe innovaties.

12

ONZE COLLECTIES
Wat is jouw stijl? Van rustiek tot elegant, er is altijd een Pergo-laminaatvloer die bij jou zal passen.

44

ACCESSOIRES
Het zit hem in de kleine dingen. Maak het plaatje compleet met de door jou gekozen Pergo-accessoires.



Elke plank van jouw Pergo-laminaatvloer is bedekt met de door ons gepatenteerde TitanX™-toplaag die beschermt tegen krassen en slijtage gedurende de hele levensduur. Jouw vloer kan dus tegen een stootje, sleep het speelgoed maar aan, dans erop los en verhuis die meubels zo vaak je wilt.

WAAROM PERGO-LAMINAATVLOEREN?

Pergo-laminaatvloeren combineren Scandinavische esthetiek en eenvoud, voor mensen met een druk leven. Ze zijn kras- en slijtvast, dus ideaal om erop te spelen met de kinderen, je uit te leven op de beats van je favoriete muziek of gewoon te chillen in yogahouding.

Onze Pro-laminaatvloeren zijn de perfecte keuze om jouw woning life-proof te maken. Deze vloeren lenen zich uitstekend voor slijtagegevoelige ruimtes zoals keukens en gangen waar het altijd een komen en gaan is, waar wordt gespeeld en gedanst en waar er soms een ongelukje kan gebeuren. Het is dat gevoel van mooi, functioneel wonen dat je van Pergo mag verwachten. Wij zijn immers de uitvinders van laminaatvloeren.



ZEER HOGE KRAS- EN SLIJTVASTHEID

Elke plank is bedekt met de door ons gepatenteerde TitanX™-bescherm laag. Robuuste vloeren voor de meest veeleisende gezinnen. Kies een Pro-vloer voor intensief gebruikte ruimtes. Zie p.8.



WATERDICHT* EN GEMAKKELIJK TE REINIGEN

AquaSafe-technologie voor een hygiënische en o zo eenvoudig schoon te maken vloer. Voor onze vloeren geldt een vochtgarantie tot 15 jaar**.



NATUURGETROUW

Al onze laminaatvloeren zijn verbluffend natuurgetrouw. Voor een nog natuurlijkere look-and-feel, bekijk onze Sensation-vloeren. Zie p.6-7.



GEMAKKELIJK TE PLAATSEN

Gewoon vastklikken met het PerfectFold™- of Uniclic-kliksysteem, zonder lijm.



PERFECTE AFWERKING

Van een onberispelijke plaatsing tot een naadloze afwerking voor een zorgeloos onderhoud van jouw vloer. Kies uit het brede scala aan accessoires.



LEVENSLANGE GARANTIE**

Alle Pergo-laminaatvloeren worden geleverd met een levenslange garantie, zodat je echt alles uit het leven kunt halen, zonder zorgen.



ZEER HOGE KLEURVASTHEID

- jouw vloer behoudt dus zijn kleur, jarenlang.

A close-up photograph of light-colored wood-grain laminate flooring. The planks are arranged in a staggered pattern, showing a detailed wood grain texture. The lighting is warm and even, highlighting the natural-looking patterns and colors of the material.

NIET TE ONDERSCHIEDEN
VAN ECHT HOUT, MET ALLE
VOORDELEN VAN LAMINAAT



SENSATION-VLOEREN - NATUURLIJK, OP EEN HEEL ANDER NIVEAU

Met Pergo Sensation-laminaat ben je er steevast van overtuigd dat het hout is. Het is dat gevoel van natuurlijke schoonheid dat je krijgt door authentieke tinten en texturen te combineren met een warme, matte afwerking. Voeg daaraan een uitstekende bescherming toe en je hebt een vloer die jarenlang meegaat.

DIEPERE, MEER AUTHENTIEKE STRUCTUREN

Niet te onderscheiden van echt hout, met alle voordelen van laminaat – tot in de voegen – om je thuis die echte houtlook te geven. Je kunt stellen dat het net de onvolmaaktheden zijn die zorgen voor een volmaakte vloer.

AFGESCHUINDE RANDEN EN MATTE AFWERKING

De Sensation-vloeren hebben voegen aan de vier zijden van de planken. Die diepe randen ademen authentieke schoonheid. Met een verfijnde matte afwerking ziet jouw vloer er net zo warm en puur uit alsof hij door de natuur zelf is gemaakt.

Ben je op zoek naar een verbluffend mooie natuurlijke vloer?
Vraag dan naar een Pergo Sensation-laminaat.

TITANX™ – VOOR ALS HET ER RUW AAN TOE GAAT

Elke plank van de Pergo-laminaatvloer is behandeld met de door ons gepatenteerde TitanX™ -technologie. Dankzij deze superieure toplaag is jouw vloer uitstekend bestand tegen krassen en slijtage, en ook uitermate hygiënisch en supereenvoudig te reinigen.



1. SUPERIEURE SLIJT- EN KRASBESTENDIGE LAAG
2. ONVERWOESTBAAR DESSIN
3. HOOGWAARDIGE HDF-KERN
4. STABILISATOR ACHTERZIJDE

ROBUUSTE, OF EEN NOG ROBUUSTERE VLOER – GA VOOR PRO

Pergo-laminaatvloeren zijn doorgaans de sterkste op de markt. Maar wij perfectionisten denken: het kan nog altijd beter. Voor die gevallen is er Pergo Pro-laminaat – een collectie afgestemd op intensief gebruikte ruimtes, zoals keukens, gangen en woonkamers waar je je nergens zorgen over wilt maken – en waar de kinderen ook kind kunnen zijn. Doe eens gek.

32
KLASSE

HOGЕ DUURZAAMHEID
Levenslange garantie* voor
allround middelzwaar gebruik

33
KLASSE

PRO: UITSTEKENDE DUURZAAMHEID
Levenslange garantie* voor intensief
gebruikte ruimtes



AQUASAFE: OMDAT HET LEVEN TE KORT IS OM JE ZORGEN TE MAKEN OVER WATER



Alle Pergo-laminaatvloeren zijn behandeld met AquaSafe, onze in-house ontwikkelde technologie die zorgt voor een afgedicht, 100% waterdicht* oppervlak tot in de voegen. Zo kan er geen druppel water binnendringen. Het blijft gewoon staan op het oppervlak en kan gemakkelijk worden weggeveegd.

* Getest conform ISO 4760 (geen lekken) en voldoet niet aan de EN13553-normen voor gelaste, elastische vloerbedekkingen.

An aerial photograph of a vast, dense forest of tall, green coniferous trees. The trees are packed closely together, creating a rich, textured green canopy. The lighting is bright, highlighting the individual needles and branches of the trees.

DE KERN VAN ONZE
LAMINAATVLOEREN IS GEMAAKT VAN
100% TERUGGEWONNEN HOUT

DUURZAAM. NATUURLIJK.

We vervaardigen onze vloeren zo duurzaam mogelijk en innoveren voortdurend om de potentiële impact ervan op onze planeet te minimaliseren. Daarom hebben wij (Unilin Group) ons verbonden met het Science Based Targets Initiative (SBTi)*. Onze vastgestelde en geverifieerde klimaatdoelstellingen voor 2030 zetten ons stevig op weg om de opwarming van de aarde te helpen beperken tot 1,5°C, zoals opgenomen in het Akkoord van Parijs. Als de uitvindsters van laminaat zijn wij er trots op om de eerste producent te zijn die het Nordic Swan-label en het Europees Ecolabel voor vloeren heeft ontvangen.

Onze laminaatvloeren dragen het PEFC-label – samen met FSC het meest vertrouwde certificaat voor een duurzame sourcing. Dit garandeert dat ons teruggewonnen hout afkomstig is uit duurzaam beheerde bossen en van gecontroleerde bronnen.

GEBRUIK VAN TERUGGEWONNEN HOUT
Bomen vormen ook een belangrijke habitat voor dieren en zijn essentieel voor het stimuleren van de biodiversiteit. Daarom gebruiken wij 100% teruggewonnen hout voor de productie van de houtvezelplaat met hoge dichtheid in de kern van ons laminaat. Dit is hout afkomstig van zagerijen, processen voor bosbeheer.

SCHONE LUCHT BINNENSHUIS
We brengen heel wat tijd thuis door en er zijn veel factoren die de luchtkwaliteit beïnvloeden,

zoals ventilatie, schoonmaakmiddelen, kaarsen en zelfs het materiaal van je meubels en vloeren. We produceren onze vloeren intern, zodat we precies weten om welke materialen het gaat en we de uitstoot van schadelijke stoffen kunnen controleren. En jij kunt je vloer plaatsen zonder lijm.

MINIMALE VOS-EMISSIE

We zetten ons in om de VOS-emissie (vluchtige organische stoffen) te minimaliseren. Formaldehyde is een VOS dat in vloeren wordt aangetroffen. De formaldehyde-uitstoot van onze laminaatvloeren is verwaarloosbaar en 5 tot 10 keer lager dan de EU-beperkingen, dus ongevaarlijk voor jou en je gezin.

GROENE ENERGIEPRODUCTIE.

Unilin, de groep achter Pergo, investeert al jaren in groene stroom. Vandaag draaien wij op 60% hernieuwbare energie dankzij windmolens, zonnepanelen en zelfs twee biomassa centrales in mede-eigendom.

EENVOUDIG TE PLAATSEN, GEMAKKELIJK OM MEE TE LEVEN

Wij geloven in het maken van vloeren die lang meegaan en vreugde brengen, die dus niet na een paar jaar op de afvalberg belanden. Daarom bieden wij levenslange garantie. Met onze geavanceerde kliktechnologie kun je jouw vloer lijm-vrij en zonder gereedschap plaatsen. Op die manier kun je jouw vloer ook zonder gedoe of schade verwijderen.



3029 0001

* Het Science Based Targets initiative (SBTi) is een samenwerking tussen CDP, het United Nations Global Compact, het World Resources Institute (WRI) en het Wereld Natuur Fonds (WWF). Het SBTi definieert en promoot best practices voor het bepalen van wetenschappelijk onderbouwde doelstellingen en beoordeelt en valideert op onafhankelijke wijze de klimaatdoelstellingen van bedrijven.

** Voor de volledige garantievoorwaarden, ga naar pergo.com.


ONZE COLLECTIES

Scandinavisch raakt nooit uit de mode. Dit geldt ook voor functioneel design.

Dat is precies wat ons complete assortiment van Pergo-laminaatvloeren biedt. Of je nu zweert bij de hoogwaardige touch van de lange Odense-planken, of eerder kiest voor de natuurlijke uitstraling van Arendal of de minimalistische, oneindig doorlopende look van Mandal, er is altijd een vloer die aan al jouw behoeften voldoet.

En ze zijn allemaal ontworpen met het oog op duurzaamheid en hebben een 100% waterdicht oppervlak. Dit zijn de redenen waarom Pergo-laminaatvloeren dé vertegenwoordiger zijn geworden van Scandinavisch functioneel design. Het is een plezier om thuis te komen in je keuken, je hal, je slaap- of woonkamer. Altijd.

Verander het gevoel van de hele ruimte.
Je kunt de kamer breder, smaller,
langer, donkerder of lichter maken – de
mogelijkheden zijn eindeloos.



ODENSE
2050 x 240 mm



ARENDAL
1380 x 190 mm



VISBY
1380 x 190 mm



STAVANGER
1380 x 278,5 mm



BERGEN
1380 x 156 mm



DRAMMEN
1200 x 190 mm



MANDAL
1200 x 190 mm



ESPOO
1200 x 190 mm



14 NIEUW ODENSE

Lange, brede planken met een grote natuurlijke variëteit en diepe voegen aan de 4 zijden.



32 BERGEN

Elegante, smalle laminaatvloer met voegen aan de 4 zijden.



20 ARENDAL

Middelgrote planken met een enorme natuurlijke variatie en een voeg aan de 4 zijden.



36 DRAMMEN

Laminaatvloer in standaardformaat met discrete voegen aan de 4 zijden.



38 MANDAL

Minimalistische vloer in standaardformaat, zonder voegen.



24 VISBY

Middelgrote laminaatplanken met een diepe voeg aan de 4 zijden.



40 ESPOO

Moderne vloer in standaardformaat, met of zonder voegen.



28 STAVANGER

Brede, indrukwekkende laminaatvloer met een voeg aan de 4 zijden.



44 ACCESSOIRES

Maak gebruik van ons ruime assortiment accessoires om te combineren. Van plinten tot trappeuzen, van ondervloeren tot profielen, Pergo heeft het allemaal.

*DE EINDELOZE VARIATIES VAN
DE NATUUR MET EXTRA LANGE,
BREDE PLANKEN*




NIEUW ODENSE

Onze nieuwe Odense-vloeren zijn geïnspireerd op de weelderige heuvels van Fyn, om een perfecte balans te creëren tussen het verleden en de toekomst. Op zoek naar die premiumlook van extra lange, extra brede planken? Odense helpt je een levendige en natuurlijk ogende ruimte te creëren, geeft een zekere grandeur aan grotere ruimtes en hult kleinere kamers in een rustige sfeer. Odense ziet er echt authentiek uit en voelt ook zo aan. Natuurlijk. Je kan haast niet geloven dat het geen echt hout is.



ODENSE L0363-06797 SCHEMERING EIK



ODENSE L0363-06791 KLEI EIK



DESIGN EN DUURZAAMHEID GAAN HAND IN HAND

Net zoals alle Pergo-vloeren is Odense extreem sterk, voorzien van een TitanX™-beschermlaag en behandeld met AquaSafe-technologie, voor een jarenlange schitterende uitstraling.



©DENISE L0363-06798 FOLK



Het Folk-dessin werd met de hand gecreëerd en uitgevoerd met de geavanceerde technieken van vandaag, waardoor het een ware vertegenwoordiger is van modern vakmanschap.

FOLK – EEN VLOER MET EEN SCANDINAVISCH VERHAAL

Ons nieuw Folk-design is geïnspireerd op de oude Scandinavische volkskunst en geeft de traditionele landelijke stijl een eigentijdse twist. Dit dessin is anders, een echte blikvanger die oud en nieuw, traditioneel en modern op een volkomen unieke manier combineert. En een gedurfd statement maakt dat zorgt voor de perfecte match in elke kamer die uit is op net dat tikkeltje meer.

Voor een iets meer ingetogen gevoel kan Folk worden gecombineerd met het dessin Levendige Eik, waardoor een unieke vloer ontstaat die perfect past bij jouw persoonlijke smaak en interieurstijl.



GLETSJER EIK

● PRO L0263-06799
● L0363-06799



KLEI EIK

● PRO L0263-06791
● L0363-06791



HAVERMOUT EIK

● PRO L0263-06792
● L0363-06792



MOUT EIK

● PRO L0263-06793
● L0363-06793



BEWOLKTE EIK

● PRO L0263-06794
● L0363-06794



HELDERE EIK

● PRO L0263-06795
● L0363-06795



LEVENDIGE EIK

● PRO L0263-06796
● 0363-06796



ZONNEWENDE EIK

● PRO L0263-06800
● L0363-06800



FOLK

● PRO L0263-06798
● L0363-06798



SCHEMERING EIK

● PRO L0263-06797
● L0363-06797



RUSTIEKE CHARME

● PRO L0263-06802
● L0363-06802



BEAUFORT EIK

● PRO L0263-06801
● L0363-06801



RUSTIEKE ROOK

● PRO L0263-06803
● L0363-06803



ACCESSOIRES IN
BIJPASSENDE KLEUR
ZIE PAGINA 44

ODENSE

2050 × 240 × 9,5 MM | VOEGEN AAN 4 ZIJDEN | 2,952 M²/PAK

Onze nieuwe Odense-vloeren zijn eenvoudig te plaatsen met PerfectFold™. Ze zijn duurzaam en behandeld met AquaSafe. Odense – met uitgesproken voegen aan de 4 zijden en diepere, meer natuurlijke texturen – werd ontwikkeld om in elke ruimte de perfecte balans te creëren. Het formaat en de realistische textuur van de Odense-vloeren zorgen voor een tijdloze uitstraling die perfect past in zowel een modern als traditioneel interieur.



*ARENDAL-VLOEREN GEVEN JOUW
INTERIEUR EEN NATUURLIJKE,
KLASSIEKE LOOK*



ARENDAL L0339-04317 TASMAANSE EIK



ARENDAL

Met hun uitgebalanceerde, iets langere planken hullen de Arendal-vloeren elke ruimte in een klassieke sfeer, ongeacht de grootte ervan. Dankzij het brede scala aan kleuren van het Arendal-vloerassortiment en de grote variëteit van de planken is er voor iedereen een natuurlijk ogende vloer die perfect past bij de eigen stijl.

En onze AquaSafe-technologie zorgt voor een waterdicht en gemakkelijk te reinigen oppervlak.



ARENDA L0339-04297 EILAND EIK



NOORDKAAP EIK
 ● PRO L0239-04289
 ● L0339-04289



NOORS ZAND EIK
 ● PRO L0239-04291
 ● L0339-04291



EILAND EIK
 ● PRO L0239-04297
 ● L0339-04297



HEIDE EIK
 ● PRO L0239-04305
 ● L0339-04305



SKAGEN EIK
 ● PRO L0239-04293
 ● L0339-04293



TOENDRA EIK
 ● PRO L0239-04299
 ● L0339-04299



STOCKHOLM EIK
 ● PRO L0239-04295
 ● L0339-04295



RIVIEROEVER EIK
 ● PRO L0239-04301
 ● L0339-04301



LANDGOED EIK
 ● PRO L0239-04313
 ● L0339-04313



VERFIJNDE NOTELAAR
 ● PRO L0239-04319
 ● L0339-04319



BARNHOUSE EIK
 ● PRO L0239-04307
 ● L0339-04307



TASMAANSE EIK
 ● PRO L0239-04317
 ● L0339-04317



VINTAGE GRIJZE EIK
 ● PRO L0239-04311
 ● L0339-04311



BARNHOUSE GRIJZE EIK
 ● PRO L0239-04303
 ● L0339-04303



WEIDE EIK
 ● PRO L0239-04309
 ● L0339-04309



VERWEERDE DEN
 ● PRO L0239-04315
 ● L0339-04315



ACCESSOIRES IN
 BIJPASSENDE KLEUR
 ZIE PAGINA 44



ARENDAAL

1380 × 190 × 9 MM | VOEGEN AAN 4 ZIJDEN | 1,573 M²/PAK

De Arendal Sensation-vloeren hebben een realistische houtachtige uitstraling die moeilijk van echt te onderscheiden is. De Arendal-vloeren vallen op door hun natuurlijke variaties.

De innovatieve AquaSafe-technologie maakt het oppervlak van de vloeren waterdicht en bestand tegen water. En dankzij onze beschermende TitanX™-toplaag hoef je je geen zorgen te maken over krassen of slijtage.

*GA VOOR EEN
STIJLVOLLE LOOK
MET PLINTEN IN
BIJPASSENDE KLEUR*



DE PERFECTE AFWERKING

Mix en match met ons ruim assortiment plinten en andere accessoires die speciaal zijn ontworpen om jouw vloer af te werken.



VISBY L0331-03374 KUST EIK

VISBY

De Sensation-technologie van de Visby-vloeren staat borg voor een natuurlijke, authentieke afwerking. De diepe voegen aan de 4 zijden versterken de klassieke houtvloerlook.


En dankzij de AquaSafe-technologie is het oppervlak 100% waterdicht, helemaal tot in de voegen.

VISBY L0331-03374 KUST EIK



VISBY L0331-03373 GEBORSTELD WIT DENNEN





VORSTWITTE EIK
 ● PRO L0231-03866
 ● L0331-03866



GEBORSTELD WIT DENNEN
 ● PRO L0231-03373
 ● L0331-03373



MODERN DEENSE EIK
 ● PRO L0231-03372
 ● L0331-03372



NIEUW-ENGELAND EIK
 ● PRO L0231-03369
 ● L0331-03369



KUST EIK
 ● PRO L0231-03374
 ● L0331-03374



STADSEIK
 ● PRO L0231-03868
 ● L0331-03868



GESCHUURD VINTAGE EIK
 ● PRO L0231-03376
 ● L0331-03376



HERENHUIS EIK
 ● PRO L0231-03370
 ● L0331-03370



DORPSEIK
 ● PRO L0231-03375
 ● L0331-03375



BOERDERIJ EIK
 ● PRO L0231-03371
 ● L0331-03371



STUDIO EIK
 ● PRO L0231-03867
 ● L0331-03867



KALKGRIJS EIK
 ● PRO L0231-03367
 ● L0331-03367



URBAN GRIJS EIK
 ● PRO L0231-03368
 ● L0331-03368



ZWARTE PEPER EIK
 ● PRO L0231-03869
 ● L0331-03869



ACCESSOIRES IN
 BIJPASSENDE KLEUR
 ZIE PAGINA 44

VISBY

1380 × 190 × 8 MM | VOEGEN AAN 4 ZIJDEN | 1,835 M²/PAK

Visby is verkrijgbaar in 14 verschillende dessins, voor ieders stijl en smaak. De uitgesproken voeg aan de 4 zijden versterkt de authentieke uitstraling van de planken. De beschermende TitanX™-toplaag zorgt ervoor dat de Visby-vloeren uitstekend bestand zijn tegen krassen en slijtage en de AquaSafe-technologie maakt ze waterdicht en zorgenvrij.

Met het PerfectFold™-kliksysteem kun je jouw Visby-vloeren snel en eenvoudig plaatsen.







STAVANGER

De brede planken van de Stavanger-vloeren vergroten de ruimte visueel en zorgen voor een natuurlijke en luxueuze uitstraling. De diepe scheuren en knopen van Stavanger benadrukken de rustieke, natuurlijke look van de plank.



STAVANGER L0345-04996 ABDIJ EIK



STAVANGER L0345-04997 NOORDELIJKE EIK



ZEEZOUT EIK

● PRO L0245-04998
● L0345-04998



HAVEN EIK

● PRO L0245-05002
● L0345-05002



VITALETA EIK

● PRO L0245-04999
● L0345-04999



ATELIER EIK

● PRO L0245-05006
● L0345-05006



VALLEI EIK

● PRO L0245-04995
● L0345-04995



WILDERNIS EIK

● PRO L0245-05003
● L0345-05003



ABDIJ EIK

● PRO L0245-04996
● L0345-04996



NOORDELIJKE EIK

● PRO L0245-04997
● L0345-04997



BORGIO EIK

● PRO L0245-05000
● L0345-05000



BLOESEM EIK

● PRO L0245-04994
● L0345-04994



BERGHUT EIK

● PRO L0245-05005
● L0345-05005



RIVIERROTS EIK

● PRO L0245-05004
● L0345-05004



ACCESSOIRES IN
BIJPASSENDE KLEUR
ZIE PAGINA 44

STAVANGER

1380 x 278,5 x 8 MM | VOEGEN AAN 4 ZIJDEN | 2,306 M²/PAK

Onze Stavanger-vloeren maken in elke kamer een geweldige indruk. Door de voeg aan de 4 zijden en de diepe, natuurlijke texturen voelt Stavanger aan als echt hout. De TitanX™-toplaag beschermt de vloer tegen krassen en slijtage en de innovatieve AquaSafe-technologie biedt een uitstekende waterdichtheid. Je moet je dus veel minder druk maken over water en vlekken, zelfs in de keuken of in de hal.





AQUASAFE: OMDAT HET LEVEN TE KORT IS OM JE ZORGEN TE MAKEN OVER WATER.

AquaSafe zorgt voor een afgedicht, 100% waterdicht oppervlak, zelfs tot in de voegen, en voorkomt dat er water doordringt in de vloer. Het blijft gewoon staan op het oppervlak en kan gemakkelijk worden weggeveegd.

BERGEN L0346-05012 PORTMAN NOTELAAR



BERGEN

Bergen is onze smalste vloer, met een slank design dat in elke kamer tot zijn recht komt. Bergen maakt jouw interieur stijlvol en is tegelijk sterk en slijtvast voor intensief gebruikte ruimtes.



BERGEN L0346-05022 TROMSDALEN EIK



TROMSDALEN EIK
 ● PRO L0246-05022
 ● L0346-05022



PIER EIK
 ● PRO L0246-05010
 ● L0346-05010



SPOORWEG EIK
 ● PRO L0246-05008
 ● L0346-05008



COMFORT EIK GRIJS
 ● PRO L0246-05007
 ● L0346-05007



KEULEN EIK
 ● PRO L0246-05009
 ● L0346-05009



WENEN EIK
 ● PRO L0246-05011
 ● L0346-05011



RODE KLEI TEAK
 ● PRO L0246-05021
 ● L0346-05021



PORTMAN NOTELAAR
 ● PRO L0246-05012
 ● L0346-05012



ACCESSOIRES IN
 BIJPASSENDE KLEUR
 ZIE PAGINA 44


BERGEN

1380 x 156 x 8 MM | VOEGEN AAN 4 ZIJDEN | 1,722 M²/PAK

Met de elegante designs van de Bergen-vloeren geef jij jouw interieur een tijdloze uitstraling. Deze vloeren zijn 100% waterdicht en dus geschikt voor elke plekje in jouw huis. Van badkamer tot keuken.

Met de beschermende TitanX™-toplaag is Bergen uitermate bestand tegen krassen en slijtage. Gemakkelijk te plaatsen dankzij het Uniclic®-kliksysteem.





DRAMMEN L0348-05015 WIT DUISTERE EIK



DRAMMEN L0348-05016 ISLA EIK



WIT DUISTERE EIK
 ● PRO L0248-05015
 ● L0348-05015



ZANDGOLF EIK
 ● PRO L0248-05014
 ● L0348-05014



CORNWALL EIK
 ● PRO L0248-05019
 ● L0348-05019



ISLA EIK
 ● PRO L0248-05016
 ● L0348-05016



DARTMOOR EIK
 ● PRO L0248-05020
 ● L0348-05020



CAPPUCCINO EIK
 ● PRO L0248-05018
 ● L0348-05018



RICARD EIK
 ● PRO L0248-05017
 ● L0348-05017



BRUIN LEER EIK
 ● PRO L0248-05013
 ● L0348-05013



ACCESSOIRES IN
 BIJPASSENDE KLEUR
 ZIE PAGINA 44

DRAMMEN

1200 × 190 × 8 MM | VOEGEN AAN 4 ZIJDEN | 1,596 M²/PAK

Onze Drammen-vloeren hebben zowel praktische voordelen als een aantrekkelijk design. De discrete voeg van deze vloeren brengt rust in een ruimte en zorgt tegelijk voor een natuurlijke houtlook. Met dessins van subtiel tot rustiek, van licht tot donker en een hoge kras- en slijtvastheid staan deze vloeren echt wel symbool voor functioneel design.

Dankzij de AquaSafe-technologie en de beschermende TitanX™-toplaag zijn de Drammen-vloeren zowel waterdicht als extreem duurzaam.





MANDAL L0347-05027 ZEEROTS EIK

WATER OP DE VLOER? GEEN PROBLEEM!

Jouw Mandal-vloer is behandeld met AquaSafe, waardoor het oppervlak 100% waterdicht is. Zo kun je echt alles uit het leven halen, zonder je zorgen te moeten maken over de vloer.



MANDAL L0347-05023 WIJNGAARD EIK



ZEEROTS EIK
 ● PRO L0247-05027
 ● L0347-05027



MISTIGE EIK
 ● PRO L0247-05024
 ● L0347-05024



WIJNGAARD EIK
 ● PRO L0247-05023
 ● L0347-05023



CABINE EIK ZACHT
 ● PRO L0247-05025
 ● L0347-05025



EIK NATUUR
 ● PRO L0247-01804
 ● L0347-01804



MAINE EIK
 ● PRO L0247-05026
 ● L0347-05026



EIK DONKERGRIJS
 ● PRO L0247-01805
 ● L0347-01805



AARDEWERK EIK
 ● PRO L0247-05028
 ● L0347-05028



ACCESSOIRES IN
 BIJPASSENDE KLEUR
 ZIE PAGINA 44

MANDAL

1200 x 190 x 8 MM | ZONDER VOEG | 1,596 M²/PAK

Onze Mandal-collectie biedt een moderne, minimalistische uitstraling. Herleid tot de essentie. Deze vloeren hebben geen voeg, waardoor een ononderbroken oppervlak ontstaat dat gemakkelijk te reinigen is. De dessins zijn warm en uitnodigend, die je kamer een moderne, maar authentieke touch geven.

De Mandal-vloeren hebben een hoge kras- en slijtvastheid. Gecombineerd met de innovatieve AquaSafe-technologie is Mandal een op-en-top functionele keuze.





ESPOO L0365-04392 KLOOSTER EIK



ESPOO L0365-04395 WATERKANT EIK



MELKWITTE EIK
 ● L0365-04387 | VOEG
 ● L0364-04387 | GEEN VOEG

WATERKANT EIK
 ● L0365-04395 | VOEG
 ● L0364-04395 | GEEN VOEG

RIVIER EIK
 ● L0365-04389 | VOEG
 ● L0364-04389 | GEEN VOEG

NATUREL BEIGE EIK
 ● L0365-04390 | VOEG
 ● L0364-04390 | GEEN VOEG

NATUREL WARME EIK
 ● L0365-04394 | VOEG
 ● L0364-04394 | GEEN VOEG

KLOOSTER EIK
 ● L0365-04392 | VOEG
 ● L0364-04392 | GEEN VOEG



CANYON EIK
 ● L0365-04393 | VOEG
 ● L0364-04393 | GEEN VOEG

HOOGLAND BRUINE EIK
 ● L0365-04391 | VOEG
 ● L0364-04391 | GEEN VOEG

WIJNGAARD EIK
 ● L0365-04386 | VOEG
 ● L0364-04386 | GEEN VOEG

ELEGANTE GRIJZE EIK
 ● L0365-04388 | VOEG
 ● L0364-04388 | GEEN VOEG

ACCESSOIRES IN BIJPASSENDE KLEUR
 ZIE PAGINA 44

ESPOO

1200 × 190 × 7 MM | GEEN VOEG / VOEGEN AAN 4 ZIJDEN | 1,824 M²/PAK

Espoo-vloeren staan borg voor kwaliteit en design aan een zeer betaalbare prijs. De slimme, klassieke vloeren zijn verkrijgbaar met en zonder voeg. Aan jou de keuze tussen een modernere, strakke sfeer of een meer natuurlijke plankenlook. De AquaSafe-functie maakt Espoo-vloeren waterdicht en zorgenvrij.



HET BEGINT ALLEMAAL MET DE VLOER

IDEEËN EN INSPIRATIE VAN EEN INTERIEURONTWERPSTER

We zaten samen met Pella Hedeby, Zweedse interieurontwerper en stylist, voor tips over de dingen waaraan je zeker moet denken bij het inrichten van je huis. Pella heeft veel ervaring met het inrichten van particuliere woningen en commerciële gebouwen en is gepassioneerd bezig met de keuze van materialen en alles wat te maken heeft met interieurontwerp, van vloeren tot kleurencombinaties.



Waarom moet je absoluut denken bij het inrichten van je huis?

De basis is alles. Als jouw materiaalkeuzes weldoordacht zijn en kaderen binnen een gemeenschappelijk woonthema, heb je alvast een geweldige basis voor de inrichting. 'Less is more' lijkt dan wel een cliché, maar het klopt helemaal. Denk goed na over wat je toevoegt. Vaak is er niet veel nodig om dat huiselijke gevoel te creëren. Minder 'dingen' maken het makkelijker om je huis netjes te houden en te genieten van wat je hebt.

Wat zijn de toekomstige trends voor kleuren en kleurencombinaties?

Ik stel mij terughoudend op tegenover trends. Of het nu gaat om kleuren, materialen of voorwerpen. Natuurlijk kan ik geïnspireerd worden door iets nieuws, maar ik vraag me altijd af: "Is dit iets dat een langere periode kan meegaan? Vond ik dit 10 jaar geleden leuk en zal ik het na 10-20 jaar nog steeds leuk vinden?"

Dat gezegd zijnde, zien we tegenwoordig op veel plaatsen meer kleur en speelsheid. Samen met een minimalistische, uitgepuurde en ingetogen expressie. Het is belangrijk om voor ogen te houden dat we allemaal verschillend zijn. Sommige mensen hebben voortdurend

nieuwe indrukken en veel kicks nodig om energie te krijgen. Ik hoor bij de groep die gaat voor de kleinste nuance, gecombineerd met een streepje licht, een geur en een gevoel qua textuur. Ik moet dus terugschalen en minimaliseren om in balans en harmonie te raken.

In mijn wereld bepalen materialen en texturen de toon en het gevoel in een kamer. Dan kun je aan de slag gaan met de kleinere details. Toon-op-toon of je favorieten mixen. Net alsof je een boeket bloemen samenstelt, waarbij je laag na laag kleur en vorm aanbrengt.

"KIES EEN VLOER DIE LANG MEEGAAT"

Aan welke vloergerelateerde dingen moet je denken als je een kamer extra ruim wilt maken?

Lichtere tinten zorgen voor een luchtiger gevoel. Dat geldt ook voor het toevoegen van kleur aan andere oppervlakken. Op die manier wordt het licht gereflecteerd en krijg je dat gevoel van ruimte.

Zijn er regels voor het combineren van kleur op vloeren en muren?

Als je een nieuw huis inricht of vanaf nul gaat renoveren, geef ik altijd de raad om met de vloer te beginnen. De vloer die je legt moet lang meegaan, de kleur van de



muren kan gemakkelijker worden veranderd. De vloer maakt een groot deel uit van je inrichting en is belangrijk voor de sfeer in de kamer. Het stijlgevoel wordt bepaald door de vloer en de keuze van plinten moet in harmonie zijn met de architectuur. Om een totaalbeeld te krijgen, kun je een moodboard maken met voorbeelden van materialen, kleuren en inspirerende foto's.

Moeten de vloeren van verschillende ruimtes bij elkaar passen, of staat elke kamer op zich?

Ik vind het leuk om holistisch te denken en één materiaal als basis voor het geheel te gebruiken. Maar verschillende ruimtes hebben natuurlijk verschillende functionele vereisten. Het wordt dus steeds gebruikelijker om verschillende soorten vloeren te combineren op basis van hun functie en om te focussen op duurzaamheid.

Wat is de grootste fout die mensen maken bij het kiezen van een nieuwe vloer?

Er wordt heel vaak gestart met kleuren, materialen en interieurdetails, waardoor de vloer eerder als compromis wordt beschouwd. Ik stel voor om dat helemaal om te keren.



PELLA HEDEBY
INTERIEURONTWERPSTER

Het belangrijkste is om te zoeken naar een vloer die lang meegaat. Het vervangen van een vloer is duur en tijdrovend, kies dus zorgvuldig de basis van jouw interieur.

Wat denk je van het combineren van verschillende soorten hout op vloeren en meubels?

In plaats van verschillende soorten parketvloeren te combineren, zou ik verschillende soorten hout op vloeren mixen en matchen met andere meubels. Het is bijvoorbeeld leuk om meubels en interieurdetails te combineren met een vintage patina dat contrasteert met de materiaalkeuze. Mij lijkt het dat natuurlijke materiaalkeuzes altijd oké zijn en in elk huis voor een authentiek gevoel zorgen. Als er al een 'regel' is, kun je beter gaan voor een compleet, natuurlijk contrast dan te kiezen voor iets dat samensmelt – maar toch niet echt bij elkaar past. Wanneer een vloer veel ruimte inneemt, kun je iets toevoegen om het geheel in balans te brengen. Bijvoorbeeld een tapijt en dan verder inrichten met houten meubels. Of werken met kleinere houten details: een haakstrip, een houten schaal of het lijstwerk, kunst aan de muur ...



JOUW VLOER – AFGEWERKT IN STIJL

Kies uit ons ruim assortiment accessoires om jouw interieur die perfect afgewerkte look-and-feel te geven. Van naadloze trap- of muurovergangen tot stille ondervloeren voor meer comfort of plinten die de kamer in stijl afwerken. Perfectie door details.

ONDERVLOEREN

Maak een geweldige vloer nog beter. Ondervloeren verhogen het loopcomfort, verbeteren de akoestiek in de ruimte, voorkomen krakende geluiden, ondersteunen het kliksysteem en beschermen de vloer tegen opstijgend vocht. Ze kunnen ook worden gecombineerd met vloerverwarming of -koeling.

PLINTEN

Werk af met bijpassende plinten of maak je interieurstijl compleet met een van de vele overschilderbare witte plinten.

PROFIELEN

Verberg die zaagsnedes en geef je vloer de ruimte om uit te zetten dankzij profielen. Creëer een vloeiende overgang met het Incizo®-profiel in bijpassende kleur.

ALLES WAT JE NODIG HEBT OM JE VLOER TE PLAATSEN, AF TE WERKEN EN TE ONDERHOUDEN

Een laminaatvloer is meer dan de planken waarop je loopt. Het is een complete interieuroplossing. Daarom biedt Pergo ook een volledige lijn accessoires aan. Alles wat je nodig hebt voor plaatsing, afwerking en onderhoud zonder zorgen.



1. ONDERVLOEREN

Loop jij graag op een stille vloer die niet kraakt? Het kiezen van de juiste ondervloer kan jouw wooncomfort aanzienlijk verbeteren.



2. PLINTEN

Geef je interieur een stijlvolle uitstraling met plinten die dezelfde look hebben als de vloer. Je kunt ook kiezen voor witte plinten die in dezelfde kleur als de muur kunnen worden geschilderd.




3. UITZETTINGSPROFIELEN

Vloeren in aansluitende ruimtes gaan onmerkbaar in elkaar over dankzij een uitzettingsprofiel in bijpassende kleur. Lees meer over onze Incizo® 5-in-1 oplossing op pagina 54.



4. AANPASSINGS- EN EINDPROFIELEN

Een sierlijke manier om een overgang te maken tussen laminaatvloeren en andere oppervlakken. Gebruik een eindprofiel tussen laminaat en ramen en een aanpassingsprofiel tussen laminaat en lager gelegen vloeroppervlakken. Verkrijgbaar in onze Incizo® 5-in-1 oplossing.



5. TRAPNEUZEN

De vloeren van Pergo zijn een uitstekende keuze voor trappen. Trapneuzen zorgen voor een elegante afwerking van elke trede. Verschillende trapafwerkingen mogelijk. Verkrijgbaar in onze Incizo® 5-in-1 oplossing.

ONDERVLOEREN

KIES DE VOOR JOU PERFECTE ONDERVLOER.

1. Beslis waar je de ondervloer wilt plaatsen. Onze ondervloeren zorgen voor een uitstekende geluidsisolatie. De wandelgeluidsreductie toont hoeveel geluid in de ruimte wordt geabsorbeerd. De impactgeluidsisolatie toont in welke mate het geluid wordt verminderd voor de onderliggende kamers.
2. Controleer je onderliggende vloer: is deze van hout of beton?
3. Gebruik een mes om de rollen te snijden en onze Pergo-tape (NETAPE50) om de stukken met elkaar te verbinden.



FOAM UNDERLAY
HOUTEN ONDERLIGGENDE VLOEREN
 Kwaliteitsvolle en budgetvriendelijke ondervloer voor weinig belopen ruimtes. Compatibel met vloerverwarming.
 Dikte 2 mm. 15 m²/rol
 PGUDLFOAM15B

Reductie van het wandelgeluid ●●●○○
 Impactgeluidsisolatie ●●●●○



SMART UNDERLAY
HOUTEN ONDERLIGGENDE VLOEREN
 100% recyclebare allround ondervloer voor druk belopen ruimtes. Compatibel met vloerverwarming.
 Dikte 3 mm. 15 m²/rol.
 PGUDLSMART15

Reductie van het wandelgeluid ●●●●○
 Impactgeluidsisolatie ●●●○○



UNDERLAY FOAM+
BETONNEN ONDERLIGGENDE VLOEREN
 Kwaliteitsvolle en budgetvriendelijke ondervloer voor weinig belopen ruimtes. Heeft een geïntegreerd damp scherm met overlap en plakstrip. Compatibel met vloerverwarming.
 Dikte 2 mm. 15 m²/rol.
 PGUDLFOAMPLUS15

Reductie van het wandelgeluid ●●●○○
 Impactgeluidsisolatie ●●●●○



SMART+ UNDERLAY
BETONNEN ONDERLIGGENDE VLOEREN
 100% recyclebare allround ondervloer voor druk belopen ruimtes. Deze ondervloer heeft een geïntegreerd damp scherm met overlap en plakstrip. Compatibel met vloerverwarming.
 Dikte 3 mm. 15 m²/rol.
 PGUDLSMARTPLUS15

Reductie van het wandelgeluid ●●●●○
 Impactgeluidsisolatie ●●●○○



SILENT WALK-ONDERVLOER**
HOUTEN EN BETONNEN ONDERLIGGENDE VLOEREN.
 Een sterke, duurzame ondervloer die perfect geschikt is voor ruimtes met veel heen-en-weer-geloop, zoals de woonkamer, de hal of de keuken. Biedt een optimale geluidsisolatie en het hoogste rendement voor vloerverwarmings- en koel systemen. Wordt geleverd met een geïntegreerd damp scherm om de vloer te beschermen tegen opstijgend vocht. Silent Walk is een samenstelling van hernieuwbare grondstoffen zoals plantaardige olie en natuurlijke vulstoffen. Dikte 2 mm. 7 m²/rol. PGUDLSW7

Reductie van het wandelgeluid ●●●●●
 Impactgeluidsisolatie ●●●○○

* Als je de Silent Walk-ondervloer plaatst op beton of op vloerverwarming, zet dan de randen van de ondervloer vast met vochtbestendige tape (NETAPE50). Niet doen bij plaatsing op een houten onderliggende vloer.

** Cradle to Cradle Certified®-producten worden gecertificeerd op basis van hun prestaties voor vijf kritieke gebieden van duurzaamheid: materiaalveiligheid, productcirculariteit, schone lucht en klimaatbescherming, water- en bodembeheer en sociale rechtvaardigheid.



PE-FOLIE (POLYETHYLEEN)

12,5 × 2,7 m = 33,75 m²/rol.

Beschermt de vloer tegen vocht dat vanaf een mineralen of betonnen onderliggende vloer opstijgt. Nuttige levensduur 50 jaar.

Dikte: 0,2 mm.

Materiaal: Polyethyleen, alkalibestendig.

PGUDLSCREEN34



DRAMMEN L0348-05015 WIT DUISTERE EIK

QUICKHEAT. DE SLIMME MANIER OM VAN VLOERVERWARMING TE GENIETEN.

QuickHeat is een slimme, economische en comfortabele manier om vloeren te verwarmen. Geen pantoffels meer, gewoon lopen, ontspannen en spelen op een warme, uitnodigende vloer. Pergo QuickHeat bestaat uit een verwarmingsfolie die de warmte produceert, isolatieplaten om de warmte naar boven uit te stralen en twee dampschermen die het vocht blokkeren dat van de onderliggende vloer kan opstijgen en die beschermen tegen oppervlaktelekkage.



INGEBOUWDE VEILIGHEIDSFUNCTIE

QuickHeat heeft een ingebouwde elektrische veiligheidsfunctie die bij storing de stroom automatisch uitschakelt – je moet je dus nooit zorgen maken. Het systeem is eenvoudig te installeren en voorzien van een certificaat voor doe-het-zelfplaatsing, er komt dus geen elektricien aan te pas. Het voldoet aan de internationale normen voor verwijderbare vloeren.

DRAADLOZE THERMOSTAAT IN ELKE KAMER


Stel de temperatuur van elke kamer nauwkeurig in met behulp van een thermostaat, of verwarm het huis op afstand via een app op je smartphone.



QUICKHEAT-FOLIE

60 W/m². 230 V. Max. installatie 50 m².

NEUDLQH60X300, 0,6 x 3 m
NEUDLQH60X500, 0,6 x 5 m
NEUDLQH60X700, 0,6 x 7 m
NEUDLQH100X300, 1 x 3 m
NEUDLQH100X500, 1 x 5 m
NEUDLQH100X700, 1 x 7 m
NEUDLQH120X300, 1,2 x 3 m
NEUDLQH120X500, 1,2 x 5 m
NEUDLQH120X700, 1,2 x 7 m



QUICKHEAT-ISOLATIEPLATEN

Isolatieplaten. 120 x 50 x 0,7 cm.

10 platen/verpakking. 0,6 m²/plaat,
6 m²/verpakking.

Dikte: 7 mm. Het gebruik van een dampscherm is aanbevolen. Plaats PE-folie PGUSCRSCREEN34 onder QuickHeat-isolatieplaten en ook op QuickHeat-folies.

NEUDLQHPLATE



CONTROLLER KIT, DRAADLOOS

12 x 10 x 3,5 cm.

Meerdere kamers controleren via een app op je smartphone.

Steek de stekker in het stopcontact.

Drie programma's: constant, dag/nacht en weekprogramma 5 + 2.

NEQHKITWIFI

VERLENGKABELS

De folies worden met elkaar verbonden via een connectorsysteem. Je kunt een kabel in de laatste folie rechtstreeks verbinden met de thermostaat.

NEQHEXTCAB100, 1 m

NEQHEXTCAB300, 3 m

*QUICKHEAT VOOR EEN WARME EN
COMFORTABELE VLOER*



PLINTEN VOOR EEN PERFECTE AFWERKING

Bij laminaatvloeren schuilt de schoonheid in de details. Wat zou de nieuwe woonkamervloer zijn zonder bijpassende plinten?

PLINTEN DIE BIJ JOUW STIJL PASSEN

Gebruik dezelfde kleur als de vloer voor een contrast met de muur.

Ga voor plinten in bijpassende kleur, voor een perfecte match met de Pergo-vloer van jouw keuze.



MIXEN EN MATCHEN

Plinten in dezelfde kleur als de muur zorgen voor een naadloze look.

Kies een van onze overschilderbare plinten.



ELKE KLEUR DIE JE MAAR WILT, ZOLANG HET WIT IS

De klassieke kleur voor een plint die nooit uit de mode raakt.

Kies de witte plint die bij jouw stijl past of bedek je bestaande plinten met onze overzetplinten.





Voor het volledige artikelnummer,
ga naar pergo.com



STANDAARDPLINT IN BIJPASSENDE KLEUR
2400 × 12 × 58 mm

De perfecte kleurencombinatie voor jouw vloer met toonaangevende slijtvastheid. Dankzij de vooraf aangebrachte insnijdingen kun je de plint aanpassen tot 4 cm. Gebruik de meegeleverde pluggen om de plinten vlot met elkaar te verbinden, zelfs in hoeken. Niet geschikt voor vochtige ruimtes.
Kern: MDF.

PGSK(-)
Voor het volledige artikelnummer, ga naar pergo.com



PARKETPLINT IN BIJPASSENDE KLEUR
2400 × 14 × 77 mm

De perfecte kleurencombinatie voor jouw vloer met toonaangevende slijtvastheid. Niet geschikt voor vochtige ruimtes.
Kern: MDF.

PGPSK(-)
Voor het volledige artikelnummer, ga naar pergo.com



SCOTIA PLINT IN BIJPASSENDE KLEUR
2400 × 17 × 17 mm

De perfecte kleurencombinatie voor jouw vloer met toonaangevende slijtvastheid. Niet geschikt voor vochtige ruimtes.
Kern: MDF.

PGSCOT(-)
Voor het volledige artikelnummer, ga naar pergo.com



OVERSCHILDERBARE STANDAARDPLINT
2400 × 12 × 58 mm

Maak een statement met jouw plinten. Schilder ze in elke gewenste kleur. Niet geschikt voor vochtige ruimtes. Overschilderbaar of kan wit blijven.

Kern: MDF.

PGSKPAINTA



OVERSCHILDERBARE PARKETPLINT
2400 × 14 × 77 mm

Maak een statement met jouw plinten. Schilder ze in elke gewenste kleur. Niet geschikt voor vochtige ruimtes. Overschilderbaar of kan wit blijven.

Kern: MDF.

PGPSKPAINTA



OVERSCHILDERBARE SCOTIA
2400 × 17 × 17 mm

Maak een statement met jouw plinten. Schilder ze in elke gewenste kleur. Niet geschikt voor vochtige ruimtes. Overschilderbaar of kan wit blijven.

Kern: MDF.

PGSCOTPAINTA



OVERSCHILDERBARE COVERPLINT
2400 × 16 × 129 mm

Voor eenvoudige en snelle renovatie. Bedekt bestaande plinten. Niet geschikt voor vochtige ruimtes. Maak een statement met jouw plinten. Schilder ze in elke gewenste kleur.

Kern: MDF.

PGISKRCOVER



OVERSCHILDERBARE WATERDICHTE MIDDELGROTE PLINT
2400 × 13 × 58 mm

Maak een statement met jouw plinten. Schilder ze in elke gewenste kleur. 100% recycleerbare waterdichte plinten voor die ruimtes waar al eens met water gemorst wordt. Gebruik een schuimstrip en Aqua Sealant voor een waterdichte afwerking. Overschilderbaar of kan wit blijven.

Kern: polystyreen.

PGHSK58PAINT



OVERSCHILDERBARE WATERDICHTE BREDE PLINT
2400 × 15 × 80 mm

Maak een statement met jouw plinten. Schilder ze in elke gewenste kleur. 100% recycleerbare waterdichte plinten voor die ruimtes waar al eens met water gemorst wordt. Gebruik een schuimstrip en Aqua Sealant voor een waterdichte afwerking. Overschilderbaar of kan wit blijven.

Kern: polystyreen.

PGHSK80PAINT

WATERDICHT IN EEN HANDOMDRAAI

Het plaatsen van een waterdichte vloer is heel eenvoudig. Volg de onderstaande stappen en maak je laminaatvloer bestand tegen spatten, vocht en waterspeltjes binnenshuis.

EEN WATERDICHTE AFWERKING VAN JE VLOER IN DRIE STAPPEN

1. SCHUIMSTRIP

20 × 1 m × Ø 10 mm

Elastische opvulling voor uitzettingsvoegen.

NEFOAMSTRIP20

2. AQUA SEALANT

310 ml

Transparante siliconen om te combineren met de schuimstrip voor een waterdichte afwerking van je vloer. Met 1 tube kan je 15 m afdichten.

PGKITTRANSP

3. HYDROSTRIP

15 m

Transparante strip voor een waterdichte afwerking van je plint.

NEHSTRIPSK15 (voor standaardplinten)

NEHSTRIPSCOTPSK15 (voor scotia & parketplinten)





5 PERFECTE AFWERKINGEN MET 1 ENKEL PRODUCT


De gepatenteerde Incizo®-profielen van slijtvast en krasbestendig laminaat passen perfect bij jouw vloer. Een alles-in-éénoplossing voor een naadloos resultaat.

Snijd het profiel gewoon in de gewenste vorm met het meegeleverde mes. Geschikt voor vloerhoogtes 7 – 10 mm.



HET INCIZO®-PROFIEL
2150 x 48 x 13 mm


PGINCP(-)
Voor het volledige artikelnummer, ga naar pergo.com




UITZETTINGSPROFIEL
Van laminaat naar laminaat.



EINDPROFIEL
Afwerking tot aan de drempel, schuifdeur enz.



AANPASSINGSPROFIEL
Van laminaat naar keramiek, vinyl of linoleum.



OVERGANGSPROFIEL
Van laminaat naar tapijt.



TRAPNEUS
Voor gebruik bovenaan de trap of beneden, daar waar je de kamer binnenstapt.



TRAPNEUS, VLAK
Voor een vlakke afwerking op traptreden.

Voor het volledige artikelnummer, ga naar pergo.com



Voor meer informatie over het Incizo®-profiel, ga naar onze website.



HET INCIZO®-SUBPROFIEL
2150 mm
Nodig voor trappoepassingen en apart te bestellen.

NEINCPBASE(-)
Voor het volledige artikelnummer, ga naar pergo.com



METALEN PROFIELEN

Slanke en elegante profielen van slijtvast en krasbestendig aluminium om uitzettingsvoegen of trappen af te werken.



MULTIFUNCTIONEEL PROFIEL ZILVER
1860 × 47 × 16 mm
Uitzettings- en aanpassingsprofiel in één.
Geschikt voor hoogteverschillen van
0-12,3 mm.
Hoogte: 10 mm (niet geplaatst). Aluminium.
PGPRSILV



EINDPROFIEL ZILVER
2700 × 25 × 9,5 mm
Geschikt voor vloeren met een dikte van
6-10 mm.
Aluminium.
PGENPSILVME270

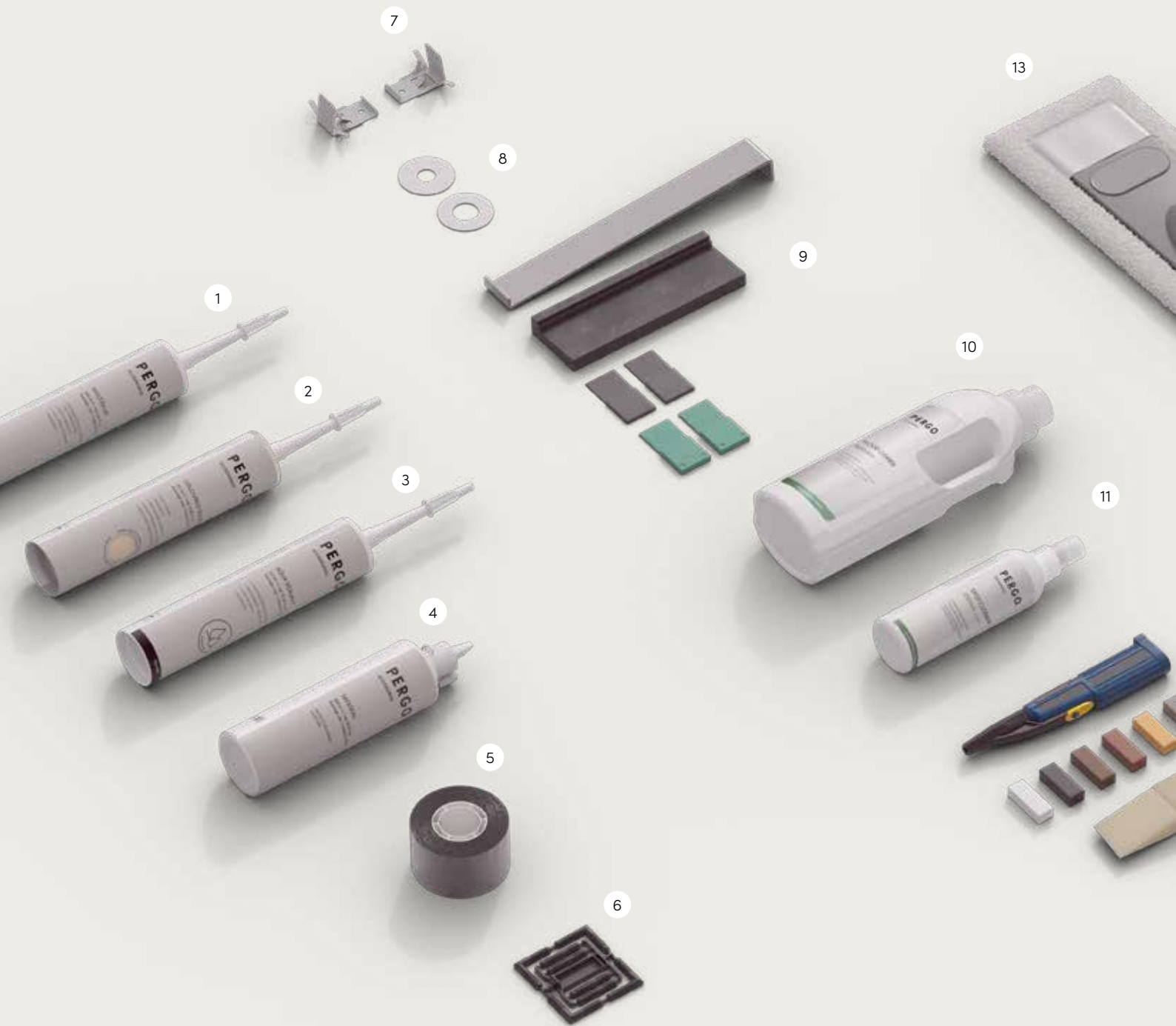


TRAPPROFIEL ZILVER
2500 × 30 × 25 mm
Voor vloeren met een dikte van 7 – 15 mm.
Aluminium.
PGSTPSILVME250

DE DETAILS MAKEN HET VERSCHIL

EEN TOTALE VLOEROPLOSSING

Pergo-laminaatvloeren staan bekend om hun eenvoudige plaatsing. Natuurlijk bieden we alle accessoires aan die je nodig hebt om de klus met gemak te klaren en jouw vloer in perfecte conditie te houden.





1

MULTIGLUE

290 ml

Deze multifunctionele lijm is jouw persoonlijke assistent bij het plaatsen van alle Pergo-accessoires, plinten of profielen – de perfecte match, één tube voor 15 lopende meter plint.

PGGLUE290

2

GEKLEURDE SEALANT

310 ml

Pasta op acrylbasis voor een mooie afwerking tussen plint en muur.

Verkrijgbaar in 14 verschillende kleuren.

Eén tube voor 15 lopende meter.

PGKIT(-)B

Voor het volledige artikelnummer, ga naar pergo.com

3

AQUA SEALANT

310 ml

Transparante siliconen voor gebruik bovenop de schuimstrip voor een waterdichte afwerking van je vloer. Vereist om aanspraak te kunnen maken op onze waterdichtheidsgarantie. Eén tube voor 15 lopende meter.

PGKITTRANSP

4

SAFESEAL

500 ml

Dichtingsmiddel voor extra vochtbescherming van Pergo-laminaatvloeren die niet waterbestendig zijn.

PGSEAL500

5

ZELFKLEVENDE TAPE

50 m x 5 cm

Zelfklevende aluminiumtape om je ondervloer gemakkelijk te bevestigen en een vochtbestendige plaatsing te garanderen.

NETAPE50

6

PLUGGEN VOOR PLINTEN

De eenvoudige manier om plinten te verbinden, ook in hoeken. 24 verbindingspluggen voor binnen- of buitenhoeken, 24 rechte verbindingspluggen.

NEPLUG

7

CLIPS VOOR PLINTEN

50 stuks

Gebuiksvriendelijk kliksysteem, zonder spijkers of schroeven. Eén installatieset voor 20 meter plint.

Vloeren van 7-8 mm PGCLIPSKME7080

Vloeren van 9-9,5 mm PGCLIPSKME95

8

AFWERKINGSROZETTEN

2 stuks/verpakking

Met deze rozetten van roestvrij staal dek je leidingen en verwarmingselementen netjes af.

Binnendiameter: 18 mm. Buitendiameter: 54 mm.

PGPCINOX18

Binnendiameter: 22 mm. Buitendiameter: 54 mm.

PGPCINOX22

9

PLAATSINGSSET

Plaatsingsset met stootblok, metalen trekijzer en afstandsblokjes in twee maten (2 x 18 = 36 stuks) om je vloer snel en zonder beschadiging te plaatsen.

PGTOOL

AFSTANDSBLOKJES

48 stuks

PGSPACER

10

FLOOR CLEANER

1 l

Dit product reinigt je vloer grondig, beschermt het oppervlak en zorgt ervoor dat de oorspronkelijke uitstraling blijft behouden. Het is biologisch afbreekbaar, waardoor dit een echt duurzame keuze is. Floor Cleaner is speciaal ontwikkeld voor Pergo-vloeren.

PGCLEANECO1000

11

SPOT CLEANER

250 ml

Dit product verwijdert zelfs de meest hardnekkige vlekken, zoals onuitwisbare inkt, verf, rode wijn, gemorste keukenresten enzovoort. Spot cleaner is speciaal ontwikkeld voor Pergo-vloeren.

PGSPOTCLEAN

12

REPARATIEKIT

Een snelle en eenvoudige manier om beschadigde planken te herstellen in de kleur die past bij jouw Pergo-vloer. Bevat 1 smeltmes, 1 kam en 7 wasblokjes. Voor meer informatie over het mengen van kleuren, ga naar pergo.com.

PGREPAIR

13

SCHOONMAAKSET

Hoogwaardige dweilset met extra lange ergonomische steel en dweilhouder met praktische klittenbandbevestiging. Je kunt de microvezeldweil wassen op een temperatuur tot 60°C.

PGCLEANINGKIT



12

DE JUISTE VLOER VOOR JOUW PROJECT KIEZEN

Als je je interieur in een nieuw kleedje wilt steken, is het kiezen van de juiste vloer vaak het moeilijkste deel. Hierbij enkele tips om je op weg te helpen en je naar de perfecte vloer te gidsen.

BESTAND TEGEN SLIJTAGE

Onze duurzame, slijtvaste vloeren blijven langer mooi. Ze zijn ideaal voor een veel gebruikte hal of keuken.

LATEN WE HET OVER WATER HEBBEN

Een woonkamer met waterdichte vloer is leuk. Maar in de keuken is dit een must. Onze vloeren zijn ook zeer goed bestand tegen vlekken.

GROOTTE IS BELANGRIJK

Brede planken versterken het ruimtegevoel in een grote kamer, dus als dat bij jou thuis kan, ga dan voor 'groot'.

DE 'FINISHING TOUCH'

Accessoires hebben een grote impact op de look van je kamer. Een bijpassende plint maakt je kamer compleet en zorgt voor een voorname indruk.

GEBRUIK FLOORLAB


Benieuwd om te zien wat een nieuwe vloer doet met je kamer? Gebruik de FloorLab-app. Maak een foto van je kamer en krijg een voorproefje van de kleuren uit ons assortiment die perfect bij jouw ruimte passen. De perfecte pasvorm vinden was nog nooit zo eenvoudig.

BEZOEK EEN PERGO-VERDELER

Om onze vloeren in het echt te zien en te voelen, surf naar onze website en zoek de dichtstbijzijnde Pergo-verdeler.


GEBRUIK FLOORLAB

ERVAAR HOE EEN VLOER DE LOOK VAN JE INTERIEUR KAN VERANDEREN DOOR GEWOON EEN FOTO TE UPLOADEN.



HET PERFECTE RESULTAAT IS MAAR ÉÉN KLIK VERWIJDERD

BEKIJK DE STAP-VOOR-STAP FILMPJES OP [PERGO.COM](https://pergo.com) DIE JOU
DOOR HET VOLLEDIGE PLAATSINGSPROCES LEIDEN





PERGO®

Floors for real life

De productafbeeldingen kunnen afwijken van het werkelijke product. De beschikbaarheid van de producten of de producten zelf kunnen te allen tijde en zonder kennisgeving worden gewijzigd. Onder voorbehoud van fouten. Inhoud © 2023 door Unilin bv – divisie Flooring. Alle rechten voorbehouden. Het is niet toegestaan om de inhoud van deze brochure gedeeltelijk of volledig te reproduceren zonder voorafgaande schriftelijke toestemming van de uitgever. Heb je een vraag of zoek je een verdeler? Ga naar pergo.com.

Pergo is een kwaliteitsproduct van UNILIN BV, divisie Flooring, Ooigemstraat 3, 8710 Wielsbeke, België

a brand of  UNILIN